



DOMU

DOMU

Raffinato omaggio alla classicità. Le forme geometriche essenziali di Domu trovano l'apice nel segno a mo' di cupola in vetro soffiato, caratterizzato da geometrie che appartengono alla nostra cultura e - al contempo - elevano la percezione della lampada. Il tocco di personalità di Domu risiede nell'anello metallico che le cinge il corpo e nella possibilità, offerta nella versione da tavolo, di dimmerare la fonte luminosa rendendo l'ambiente caldo ed accogliente.

A refined homage to classicism. Domu's essential geometric shapes find their peak in the domed sign made of blown glass, characterised by geometries that belong to our culture and - at the same time - elevate the perception of the lamp. Domu's touch of personality lies in the metal ring that encircles its body and in the possibility of dimming the light source in the table version, making the environment warm and welcoming.

Raffinierte Hommage an den Klassizismus. Die essentiellen geometrischen Formen von Domu finden ihren Höhepunkt in dem gewölbten Schild aus mundgeblasenem Glas, das von Geometrien geprägt ist, die zu unserer Kultur gehören und gleichzeitig die Wahrnehmung der Lampe erhöhen. Der persönliche Touch von Domu liegt in dem Metallring, der den Körper umgibt, und in der Möglichkeit, die Lichtquelle zu dimmen, die in der Tischversion angeboten wird und die Umgebung warm und einladend macht.

Un hommage raffiné au classicisme. Les formes géométriques essentielles de Domu trouvent leur apogée dans le signe en forme de dôme en verre soufflé, caractérisé par des géométries qui appartiennent à notre culture et - en même temps - élèvent la perception de la lampe. La touche de personnalité de Domu réside dans l'anneau métallique qui entoure son corps et dans la possibilité, offerte dans la version de table, d'atténuer la source lumineuse en rendant l'environnement chaleureux et accueillant.

DOMU

WALL | CEILING LAMP





DOMU
WALL | CEILING LAMP



DOMU

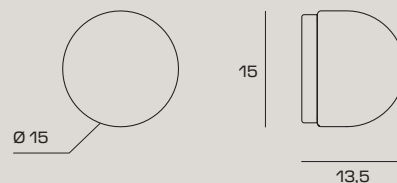
WALL / CEILING LAMP


Lampada da parete o soffitto in bronzo.
Vetro bianco latte.
Attacco lampadina GX53.

Bronze wall or ceiling lamp.
Milk-white glass.
GX53 bulb socket.

Wand- oder Deckenleuchte aus Bronze.
Milchweißes Glas.
Lampenfassung GX53.


Applique ou plafonnier en bronze.
Verre blanc laiteux.
Douille ampoule GX53.



CODE	1744.380
COLOR	 Bronze

€ INCL VAT (22%)	99,00
€ EXCL VAT	81,15

LIGHT SOURCE

 Source | GX53 LED | Power | 1 x max 10w

